



ФЕДЕРАЛЬНАЯ СЛУЖБА
ГОСУДАРСТВЕННОЙ СТАТИСТИКИ

О ФИНАНСОВОМ СОСТОЯНИИ ОРГАНИЗАЦИЙ ТЮМЕНСКОЙ ОБЛАСТИ (КРОМЕ ХАНТЫ- МАНСИЙСКОГО АВТОНОМНОГО ОКРУГА – ЮГРЫ И ЯМАЛО-НЕНЕЦКОГО АВТОНОМНОГО ОКРУГА)



за январь-март 2022 года



О финансовом состоянии организаций
Тюменской области (кроме Ханты-Мансийского
автономного округа – Югры и Ямало-Ненецкого
автономного округа)

за январь-март 2022 года

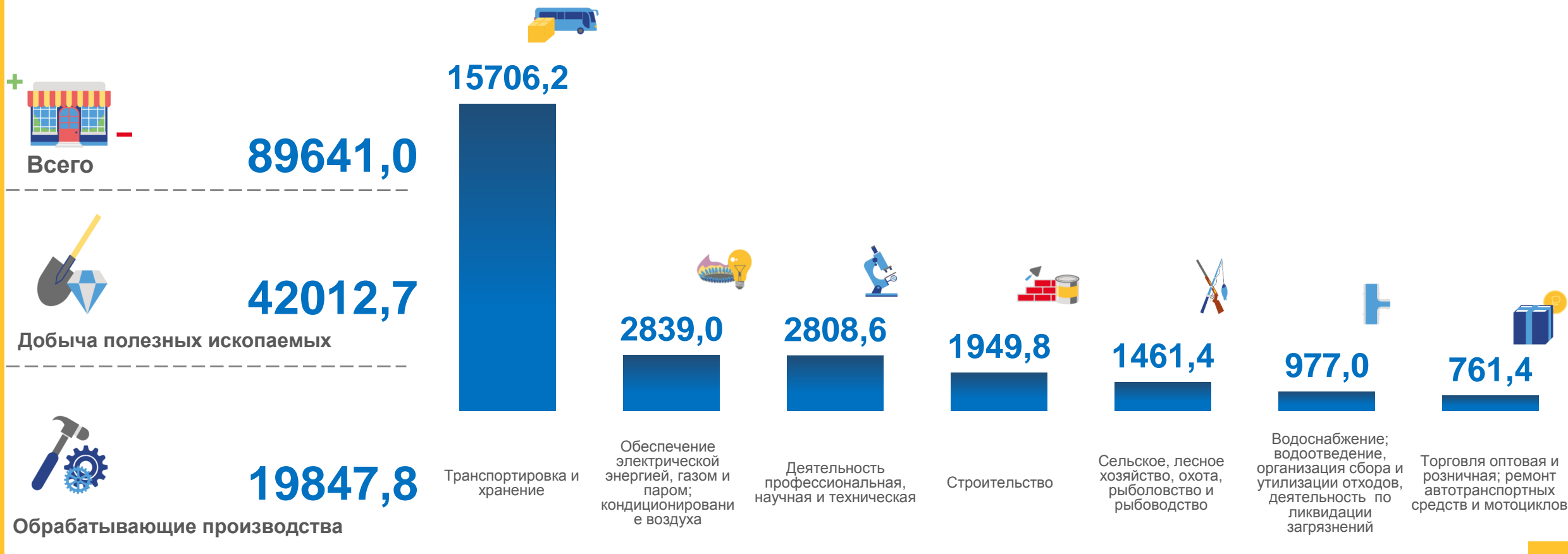
- 01 САЛЬДИРОВАННЫЙ ФИНАНСОВЫЙ РЕЗУЛЬТАТ
ОРГАНИЗАЦИЙ
- 02 ПРИБЫЛЬ ОРГАНИЗАЦИЙ
- 03 УБЫТОК ОРГАНИЗАЦИЙ
- 04 УДЕЛЬНЫЙ ВЕС ПРИБЫЛЬНЫХ И УБЫТОЧНЫХ
ОРГАНИЗАЦИЙ
- 05 ПРОСРОЧЕННАЯ КРЕДИТОРСКАЯ И ДЕБИТОРСКАЯ
ЗАДОЛЖЕННОСТЬ

*Данные приводятся по организациям (без субъектов малого предпринимательства, кредитных организаций, государственных (муниципальных) учреждений, некредитных финансовых организаций)



САЛЬДИРОВАННЫЙ ФИНАНСОВЫЙ РЕЗУЛЬТАТ ОРГАНИЗАЦИЙ

ЯНВАРЬ-МАРТ 2022г., МЛН РУБЛЕЙ



ПРИБЫЛЬ - УБЫТОК = САЛЬДИРОВАННЫЙ ФИНАНСОВЫЙ РЕЗУЛЬТАТ





САЛЬДИРОВАННЫЙ ФИНАНСОВЫЙ РЕЗУЛЬТАТ ОРГАНИЗАЦИЙ

ЯНВАРЬ-МАРТ 2022г., МЛН РУБЛЕЙ



Добыча полезных
ископаемых

42012,7



Добыча нефти и природного
газа

18284,3

129,4



Предоставление услуг в
области добычи полезных
ископаемых

25344,4

1460,3

■ ПРИБЫЛЬ

■ УБЫТОК





САЛЬДИРОВАННЫЙ ФИНАНСОВЫЙ РЕЗУЛЬТАТ ОРГАНИЗАЦИЙ

ЯНВАРЬ-МАРТ 2022г., МЛН РУБЛЕЙ



Деятельность сухопутного
и трубопроводного транспорта

15553,4

171,6



Складское хозяйство и вспомогательная
транспортная деятельность

405,5

32,6



Деятельность водного транспорта

1,2

205,9

■ ПРИБЫЛЬ


■ УБЫТОК





САЛЬДИРОВАННЫЙ ФИНАНСОВЫЙ РЕЗУЛЬТАТ ОРГАНИЗАЦИЙ

ЯНВАРЬ-МАРТ 2022г., МЛН РУБЛЕЙ



Обеспечение
электрической энергией,
газом и паром;
кондиционирование
воздуха

2839,0



Производство, передача и
распределение электроэнергии

1285,7

77,4



Производство, передача и
распределение пара и горячей воды;
кондиционирование воздуха

1176,4

48,8

■ ПРИБЫЛЬ

■ УБЫТОК





ПРИБЫЛЬ ОРГАНИЗАЦИЙ

ЯНВАРЬ-МАРТ 2022г., МЛН РУБЛЕЙ





УБЫТОК ОРГАНИЗАЦИЙ

ЯНВАРЬ-МАРТ 2022г., МЛН РУБЛЕЙ



Всего

21285,3



Обработывающие производства

17156,6



Добыча полезных ископаемых

1641,0



684,5

Строительство



410,1

Транспортировка и хранение



387,9

Торговля оптовая и розничная; ремонт автотранспортных средств и мотоциклов



201,5

Деятельность профессиональная, научная и техническая



167,9

Сельское, лесное хозяйство, охота, рыболовство и рыбоводство



133,2

Деятельность в области информации и связи



126,2

Обеспечение электрической энергией, газом и паром; кондиционирование воздуха

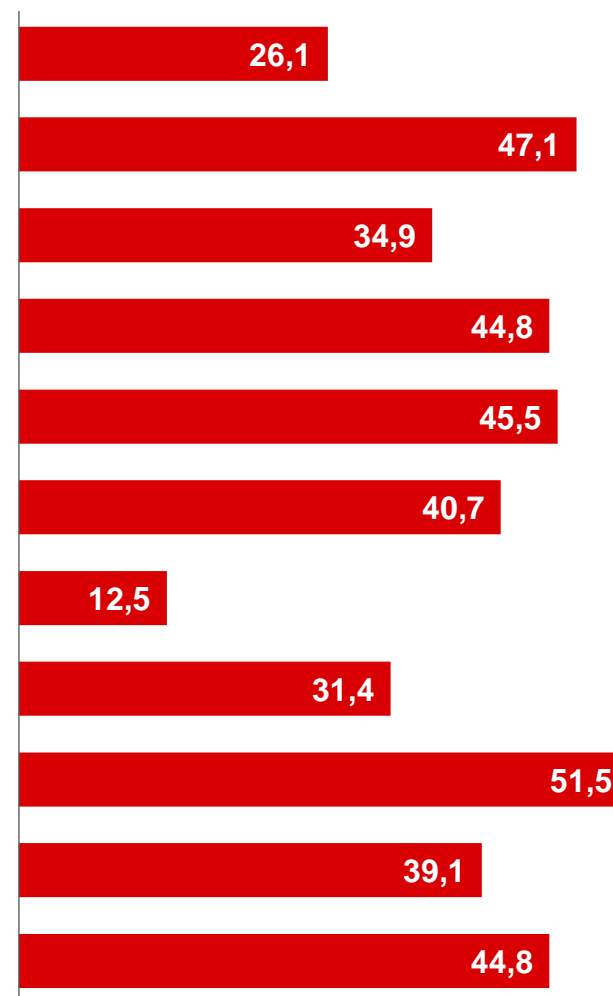
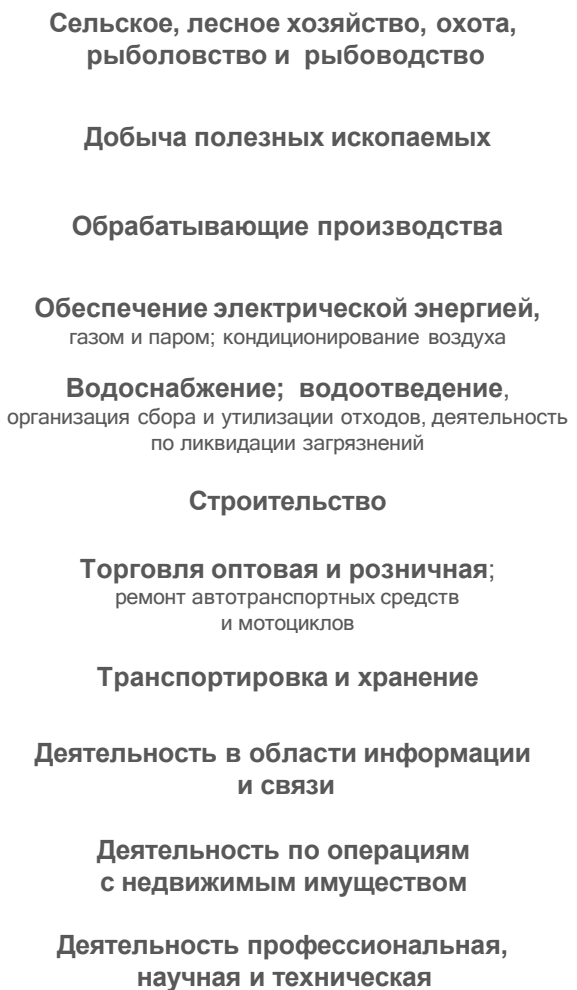
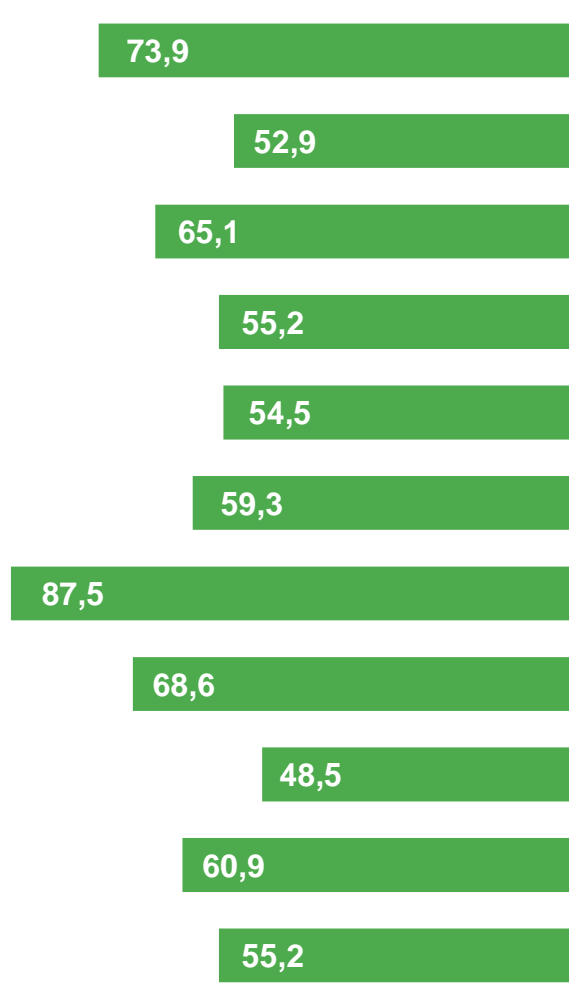




УДЕЛЬНЫЙ ВЕС ПРИБЫЛЬНЫХ И УБЫТОЧНЫХ ОРГАНИЗАЦИЙ

ЯНВАРЬ-МАРТ 2022г., в %

ПРИБЫЛЬНЫЕ



УБЫТОЧНЫЕ





ПРОСРОЧЕННАЯ КРЕДИТОРСКАЯ И ДЕБИТОРСКАЯ ЗАДОЛЖЕННОСТЬ

НА КОНЕЦ МАРТА 2022г., МЛН РУБЛЕЙ



Просроченная
кредиторская
задолженность

88213,7



Деятельность профессиональная,
научная и техническая

43197,8



Торговля оптовая и розничная;
ремонт автотранспортных
средств и мотоциклов

29031,3



Добыча полезных ископаемых

8110,8



Просроченная
дебиторская
задолженность

168651,1



Добыча полезных ископаемых

92756,8



Деятельность профессиональная,
научная и техническая

55777,6



Обрабатывающие производства

9808,6